

СОГЛАСОВАНО

Руководитель исполнительного
комитета Алькеевского МР РТ



[Handwritten signature]

И.В. Юсупов
« » 2020г.

СОГЛАСОВАНО

Начальник ОГИБДД отдела МВД по
Алькеевскому МР РТ




[Handwritten signature]

Сафин Р.Р.
« » 2020г.

Утверждаю

Заведующий МБДОУ детский сад
«Теремок» с. Базарные Матаки
Алькеевского МР РТ



[Handwritten signature]

М.М.Бадертдинова
« » 2020г.

ПАСПОРТ

дорожной безопасности
дошкольного образовательного учреждения

МБДОУ детский сад «Теремок» с. Базарные Матаки
Алькеевского муниципального района республики Татарстан.

2020 г.

Содержание:

1. Пояснительная записка.
2. Общие сведения.
3. План – схема пути движения транспортных средств и детей в ДООУ (схема №1)
4. Приложения:
 - 4.1. Мероприятия по профилактике детского дорожно-транспортного травматизма.
 - 4.2. Работа с дошкольниками по образовательной области «Социально-коммуникативное развитие» раздел формирование основ безопасности.
 - 4.3. Инструкция для воспитателей по предупреждению детского дорожно-транспортного травматизма.
 - 4.4. Просвещение родителей по вопросам обучения детей правилам дорожного движения.
 - 4.5. Перечень оборудования и наглядных материалов в ДООУ по изучению правил дорожного движения.

1. Пояснительная записка:

Жизнь и здоровье человека является наивысшей ценностью. Среди всех участников дорожного движения – водителей, пешеходов, пассажиров – самым подвижным и непредсказуемым участником дорожного движения является ребенок. Из общего количества пострадавших подавляющее большинство – дети дошкольного и младшего школьного возраста. Дошкольники не разбираются в дорожных знаках, правилах дорожного движения, в разметке дорог, в возможностях транспортных средств. Они не обладают способностью взрослых адекватно оценивать скорость и расстояние. Им трудно определить, с какой стороны поступают звуковые сигналы. Ребенку все интересно на улице, и он стремится туда, не понимая еще, что неожиданно появится на проезжей части транспортное средство или перебежит дорогу на близком расстоянии от проходящего транспорта – это большая опасность. Приводит к этому незнание элементарных основ правил дорожного движения, безучастное отношение взрослых к поведению детей на проезжей части.

Субъектами, осуществляющими деятельность по профилактике детского дорожно-транспортного травматизма, являются: подразделения Госавтоинспекции, средства массовой информации, общественные объединения, деятельность которых связана с дорожным движением, а также дошкольные и иные образовательные учреждения.

В воспитательном процессе Доу выделена образовательная область «Социально-коммуникативное развитие», которая включает в себя задачу по передаче детям знаний о формировании основ безопасного поведения в быту, социуме, природе.

Для достижения поставленной задачи главная роль отводится педагогам и родителям. От того, насколько сами они будут подготовленными, очень многое зависит. Так, взрослые должны знать:

- правила дорожного движения, относящиеся к движению пешеходов, велосипедистов, перевозке пассажиров;
- основные дорожные знаки, касающиеся участников дорожного движения;
- сигналы светофора, регулировщика.

На педагогов ложится ответственная миссия – систематически повторять правила дорожного движения и отрабатывать навыки безопасного поведения на дороге.

2. Общие сведения:

Муниципальное бюджетное дошкольное образовательное учреждение – детский сад «Теремок» с. Базарные Матаки Алькеевского муниципального района РТ

Паспорт дорожной безопасности (далее Паспорт) МБДОУ детский сад «Теремок» с. Базарные Матаки Алькеевского муниципального района Республики Татарстан (далее ДОУ) является информационно – справочным документом, в котором отражаются сведения о соответствии ДОУ требованиям дорожной безопасности, и устанавливаются требования, подтверждающие готовность ДОУ обеспечивать проведение необходимых мероприятий по защите воспитанников, связанных с дорожно – транспортным происшествием.

Разработка Паспорта осуществляется администрацией Доу с учетом настоящих требований и предложений органов инспекции безопасности дорожного движения Алькеевского муниципального района.

Оригинал Паспорта хранится в ДОУ, копия паспорта – в отделе пропаганды безопасности дорожного движения ОГИБДД.

Тип ДОУ – бюджетное дошкольное образовательное учреждение.

Юридический адрес ОУ: 422870, Республика Татарстан, Алькеевский муниципальный район, с. Базарные Матаки, ул. Дубравная, 2а.

Фактический адрес ОУ: 422870, Республика Татарстан, Алькеевский район, с. Базарные Матаки, ул. Дубравная, 2а.

Руководитель ДОУ:

Заведующий : Бадертдинова Миннигульсум Минтагировна 2- 41-35
(фамилия, имя, отчество) (телефон)

Ответственные работники
муниципального органа

образования: руководитель УО АМР А.А. Савинов 2- 00-29
(должность) (фамилия, имя, отчество) (телефон)

Ответственные от

Госавтоинспекции: начальник ОГИБДД ОМВД майор Сафин Р.Р.
(должность) (фамилия, имя, отчество)

Ответственный по пропаганде
безопасности дорожного движения

ОГИБДД ОМВД России
по Алькеевскому МР лейтенант полиции Зиганшин Р.Р.
(должность) (фамилия, имя, отчество)

Ответственные работники за мероприятия по профилактике детского травматизма: заведующий ДОУ Бадертдинова М.М.

Воспитатели: Сабирова Г.Я., Сагдиева Ф.Г., Валеева Г.Р., Риянова Л.А., Гатауллина Г.Р., Шигапова М.Ф..

Руководитель или ответственный работник дорожно – эксплуатационной организации, осуществляющей содержание УДС

Гиззатуллин Р.Г.
(фамилия, имя, отчество)

Количество воспитанников: 65

Наличие уголка по БДД в 3 возрастных группах .

Наличие класса по БДД: имеется, на втором этаже здания.

Наличие автогородка (площадки) по БДД: нет

Шестидневная рабочая неделя, 10,5 часов в день, с 7:30 – 17:30;
суббота : с 7:30 – 15:30.

3. План – схема пути движения транспортных средств и детей в ДОУ

Район расположения ДОУ, пути движения транспортных средств и воспитанников (схема №1)

4. Приложения:

4.1. Мероприятия по профилактике детского дорожно-транспортного травматизма:

А) Направление деятельности:

- Познавательные игры;
- Конкурсы рисунков;
- Создание развивающей среды в группах по ПДД;
- Встреча с инспектором ГИБДД;
- Профилактическая работа с родителями (законными представителями).

Б) Организационная работа:

- 1. Обновление уголков безопасности;
- 2. Организация проведения открытых занятий и развлечений по ПДД;

В) Инструктивно - методическая работа:

- Проведение совещаний для педагогов, родителей по ПДД;
- Разработка методических рекомендаций;
- Обновление инструкций по проведению инструктажа с детьми о безопасности дорожного движения.

Г) Массовая работа:

- 1. Проведение конкурсов, праздников, соревнований по ПДД;
- Конкурсы рисунков.

4.2. Работа с дошкольниками по образовательной области «Социально-коммуникативное развитие» направлена на достижение целей формирования предпосылок экологического сознания (безопасности окружающего мира) через решение следующих задач:

- передать детям знания о правилах безопасности дорожного движения в качестве пешехода и пассажира транспортного средства;
- формирование представлений об опасных для человека и окружающего мира природы ситуациях и способах поведения в них;
- формирование умений находить дорогу из дома в детский сад по схеме.

4.3. Инструкция для воспитателей по предупреждению детского дорожно-транспортного травматизма:

- Отправляясь на экскурсию или на прогулку по улицам города, воспитатель обязан точно знать число детей, которых он берет с собой (обязательно сделать пометку в журнале экскурсий). Оставшиеся по каким-либо причинам дети в детском саду, по указанию заведующей находятся под присмотром определенного сотрудника.
- Группы детей разрешается водить только по тротуару (а не по мостовой вдоль тротуара). Нужно следить, чтобы дети шли строго по двое, взявшись за руки.
- Дети очень любознательны, в пути они могут увлечься чем-то, отстать или уклониться в сторону. Поэтому группы детей всегда должны сопровождать двое взрослых: один идет впереди, другой – сзади.
- Переходить через улицу надо на перекрестках или в местах, где имеются знаки перехода, по пешеходным дорожкам и при зеленом сигнале светофора.
- Переходить через улицу нужно не спеша, спокойным ровным шагом.
- Переходить улицу надо напрямик, потому что это ближайший путь на противоположную сторону.
- При переходе улицы на перекрестке надо обращать внимание не только на зеленый сигнал светофора, но и на приближающийся транспорт. Прежде чем сойти с тротуара, необходимо пропустить машины.
- В тех местах, где нет тротуара, надо ходить по левой стороне, навстречу транспорту, и при его приближении уступать ему место, отходя к краю дороги.
- Воспитателям надо брать с собой красный флажок, и в случае, когда дети не успели перейти улицу, поднятием вверх флажка дать сигнал водителю остановиться и пропустить остальных детей.
- Большое значение имеет обучение детей правилам уличного движения. Это следует делать систематически и настойчиво, сообразуясь с особенностями детского возраста.
- Каждый воспитатель должен хорошо знать правила дорожного движения, чтобы со знанием передать их детям.

4.4. Просвещение родителей по вопросам обучения детей правилам дорожного движения:

Организуя столь важную работу по профилактике детского дорожно-транспортного травматизма, нельзя не задействовать в ней родителей воспитанников. Для этого нужно продумать их участие в проводимых мероприятиях. Следует посвятить этому отдельное родительское собрание, на котором ознакомить родителей с основными мерами по обеспечению безопасности их детей на улицах.

Так, на собрании нужно напомнить родителям, что яркая одежда помогает водителям увидеть ребенка. И наоборот, трудно заметить, если на нем блеклая одежда. Ребенку трудно разглядеть, что делается на улице, если на глаза надвинут капюшон или обзор закрывает зонт. Детям нужно разъяснить, какой опасности они подвергаются, когда их не видно. Чтобы ребенка легче было увидеть на улице, его надо одеть в одежду неоновых цветов с отражающими полосками или специальными отражателями.

Современная детская одежда (куртки, комбинезоны) обычно уже имеет нашивки-отражатели. Многие игрушки, значки, наклейки на детских рюкзаках имеют свойства отражателей. Чем их больше на одежде и вещах ребенка, тем лучше.

Как подготовить ребенка к нестандартным ситуациям? Во-первых, разбирать и оценивать множество реальных ситуаций во время прогулок. Во-вторых, воспитывать чувство настороженности в опасных ситуациях и учить контролировать свои эмоции и реакции. В-третьих, учить управлять своим телом, понимать его физические границы и возможности, переносить приобретенный опыт на новые ситуации.

Полезно приучать ребенка проговаривать свои действия, чтобы они становились частью его мышечной памяти и внутренней речи. Объяснять и повторять детям, как они должны вести себя на улице и в транспорте, нужно столько раз и так часто, чтобы дошкольники не только запомнили и осознали алгоритм поведения, но и действовали в стандартных ситуациях уверенно, компетентно и предусмотрительно.

Следует разъяснить детям, что машина, даже припаркованная, может в любой момент двинуться с места, неожиданно выехать из-за угла, из подворотни, ворот. Дети должны знать, что играть на стоянке машин, прятаться за припаркованные машины – опасно для жизни. С ребенком необходимо исследовать двор и ближайшие улицы, показать опасные места, объяснить, чем они опасны, найти вместе с ним наиболее безопасное место для игр во дворе.

Малышу следует объяснять значение дорожных знаков и сигналов светофора, рассказывать, что происходит вдали и вблизи улицы, по которой он ходит вместе с родителями.

Нельзя разрешать детям играть самостоятельно на улице где-либо кроме детских площадок, а кататься на санках можно позволять только с тех горок, которые родители видели сами и уверены, что они безопасны. Безопасным можно считать склон, не выходящий на проезжую часть. Следует четко указывать границы участка, где дети могут спокойно кататься на велосипедах и других транспортных средствах.

Надо постоянно напоминать, что машина не только «красивая игрушка» (пусть и великоватая для ребенка), средство передвижения, перевозки грузов, но и источник опасности.

Грамотное поведение в транспорте, вблизи дорог и на улице включает в себя ряд умений, не связанных непосредственно со знаниями об автомобилях и устройстве дорог. Имеется в виду, что дети должны уметь различать основные

цвета, формы, изображения, используемые при регулировке движения транспорта и в знаках дорожного движения, усвоить понятия «вправо», «влево» («справа», «слева», «направо», «налево») «посередине», «между», «мимо», «вверх», «вниз», «спиной» «бокком», а также другие слова, обозначающие направление движения и местонахождения предмета. Дети должны понимать и такие слова, как «стой», «быстро», «опасно», «осторожно», «посмотри», «внимание», «по очереди», «вместе» и т.д. Кроме того, необходимо научить их запоминать расположение предметов, быстро распознавать предмет, концентрировать внимание на отдельном предмете и на нескольких неподвижных и движущихся предметах, видеть боковым зрением и т.д.

Если ребенок заблудился на улице, это становится проблемой и для него самого, и для родителей. Хорошо известно, что каждый ребенок хоть раз в жизни да потерялся, но большинство родителей не готовы к такому повороту событий и воспринимают его как трагедию. Для ребенка это часто та ситуация, в которой он вынужден проявить все полученные знания о том, как переходить дорогу, как дойти до дома, вспомнить имя, фамилию, адрес и т.п. Даже если родители много раз повторяли все это своему малышу, они не могут быть уверены в том, что в стрессовой ситуации дошкольник не растеряется и будет действовать адекватно. Поэтому на всякий случай надо снабдить ребенка карточкой, на которой написаны все эти сведения, а также фамилия, имя, отчество, домашний и рабочий телефон родителей, бабушек и дедушек, каких-нибудь друзей или знакомых. Ребенку обязательно следует внушать, что если он потеряется и на его плач и крик родители не придут, он должен обратиться к милиционеру, каким-нибудь пожилым людям или продавцу в магазине.

На информационных стендах для родителей детей разного возраста следует повесить рекомендации по обучению правилам дорожного движения и поведения на улице. Это будет еще одним поводом напомнить родителям о важности данной темы и обсудить это с ребенком по дороге домой. В отношении проблемы безопасности детей не должно быть легкомыслия, нетерпимы разногласия по принципиальным вопросам.

4.5. Перечень оборудования и наглядных материалов в ДОУ изучению правил дорожного движения:

В детском саду «Теремок» функционирует оборудованный и обеспеченный наглядными пособиями кабинет ПДД, который включает в себя:

- Электрофицированные модели транспортных и пешеходных светофоров на стойке и основании;

- электрофицированным столом разводки транспорта;
- передвижным полотном дороги с разметкой пешеходного перехода;
- макеты пешеходных переходов;
- комплект стоек «Дорожные знаки»;
- комплект «Дорожные знаки» в сумке;
- четырехсторонний перекресток;
- магнитно-напольный макет «Дороги большого города»

Учебно - наглядные пособия :

- наглядная агитация для родителей и детей: стенды, уголки в группах;

- фланелеграфы, магнитные доски, панно с набором схематических изображений предметов;

- плакаты, сюжетные картинки, отражающие дорожные ситуации;

Территория детского сада озеленена, оснащена игровым оборудованием. Имеется спортивная площадка, игровые участки для каждой возрастной группы и площадка с разметкой и пешеходными переходами, для изучения правил дорожного движения, есть мини-автомобили, самокаты, велосипеды. На площадку выносятся дорожные знаки, светофоры для игр. Дети на площадке играют роли водителей, пешеходов, пассажиров, закрепляя знания, умения и навыки безопасного поведения с целью приобретения ими навыков безопасного поведения на дорогах. Также площадка используется для проведения совместных мероприятий и конкурсов с родителями и детьми.

В группах оформлены уголки по дорожному движению, в которых размещены макеты, имитирующие дорогу с пешеходными переходами, тротуарами, светофорами, макетами домов, машинами, регулировщиками, дорожными знаками. В уголках размещены атрибуты для сюжетно - ролевых игр, дидактические и настольно - печатные игры:

- «Красный – зеленый»
- «Поставь автомобиль в гараж»
- «Светофор»
- «Дорожные знаки»
- «Законы дорог»
- «Прогулки по селу»
- «Азбука пешехода»
- Домино: дорога, виды транспорта
- с\р игра «Мы юные пешеходы»
- с\р игра «Регулировщик»
- с\р игра «Правила поведения на дороге»
- с\р игра «Дорога»

- с\р игра «Инспектор ДПС»

- с\р игра «Заправка»

Составлен перспективный план по ознакомлению детей с правилами дорожного движения.

Имеется методическая и художественная литература, иллюстрации по предупреждению дорожного травматизма. Создана картотека развлечений по данному направлению. Разработаны рекомендации для родителей по обучению детей правилам безопасного поведения на дороге. Оформлены тематические стенды.

Медведева Елена Александровна	07.07.2013
Медведева Елена Александровна	11.02.2014
Медведева Елена Александровна	14.09.2014
Медведева Елена Александровна	17.01.2014
Медведева Елена Александровна	2.04.2013
Медведева Елена Александровна	12.05.2014
Медведева Елена Александровна	15.04.2013
Медведева Елена Александровна	17.04.2014
Медведева Елена Александровна	23.11.2014
Медведева Елена Александровна	04.12.2014
Медведева Елена Александровна	07.02.2013
Медведева Елена Александровна	18.06.2014
Медведева Елена Александровна	14.07.2014
Медведева Елена Александровна	17.09.2011

Заместитель Д\У - М.М. Балординова

Список детей подготовительной группы детского сада «Теремок» села Базарные Матаки Алькеевского района РТ, 01.09. 2020 год.

№	Ф.И.О. ребенка	Дата, год рождения
1	Вафина Залина Ильнуровна	07.04.2014
2	Скворцов Игорь Валерьевич	15.06.2014
3	Андропова Екатерина Антоновна	02.05.2014
4	Королева Яна Николаевна	01.02.2014
5	Сабилова Алсина Фаязовна	14.09.2014
6	Сираев Риназ Рамисович	18.03.2014
7	Ферапонтов Илья Павлович	15.04.2014
8	Хабибуллина Аделина Ленаровна	13.06.2014
9	Родионов Матвей Андреевич	22.04.2014
10	Галлямова Эльмира Руслановна	17.06.2014
11	Гатина Чулпан Ильмировна	25.11.2014
12	Абзалов Азат Наилевич	04.12.2014
13	Ибатуллин Ислам Фанилевич	02.02.2015
14	Байтимиров Алмаз Динарович	18.06.2014
15	Шигапова Рузиля Ильнарровна	11.07.2014
16	Мурадова Сабина Джаваншировна	17.04.2014



Заведующий ДОУ *Ф. Муртазина* Бадертдинова М.М.

Список детей старшей группы МБДОУ «Теремок»
с. Базарные Матаки Алькеевского МР РТ, 01.09. 2020 г

№ п\п	ФИО ребенка	Дата, год рождения
1	Андропова Анастасия Антоновна	26.06.2015
2	Ахмитов Динар Ильнурович	29.12.2014
3	Ахмитова Динара Ильнуровна	29.12.2014
4	Зайдуллин Самат Ильнурович	23.09.2015
5	Зиятдинов Шамиль Ленарович	13.01.2016
6	Ирдинкин Данил Маратович	28.01.2015
7	Королев Артем Николаевич	09.10.2015
8	Курзаев Ярослав Сергеевич	18.03.2016
9	Неъматов Мухаммадамин Ашрафхонович	27.06.2015
10	Риянова Малика Маратовна	25.02.2016
11	Сафина Инзиля Ильфировна	20.05.2015
12	Ферапонтов Данил Павлович	28.02.2016
13	Хабибуллина Азалия Ленаровна	16.02.2016
14	Халиуллин Гамиль Раилевич	05.12.2015
15	Хафизова Алиса Александровна	12.03.2015
16	Шакурова Амалия Алмазовна	17.11.2015
17	Шипигина Диана Денисовна	12.05.2016
18	Ярыгина Варвара Юрьевна	10.02.2015
19	Мухаметзянов Карим Илгизарович	05.07.2016
20	Калимуллин Ильфат Мансурович	06.07.2016
21	Толстова Ангелина Сергеевна	10.06.2016
22	Мурадов Мурад Джаванширович	07.10.2015

Заведующий ДОУ



Бадертдинова М.М.

Список детей младшей группы МБДОУ «Теремок»
с. Базарные Матаки Алькеевского МР РТ, 01.09. 2020 г

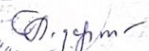
№ п\п	ФИО ребенка	Дата, год рождения
1	Гатауллин Камиль Ильнарлович	05.03.2017
2	Емельшин Иван Максимович.	28.11.2016
3	Миндубаева Лейля Ильмировна	23.06.2017
4	Пантюхина Александра Валерьевна	26.02.2017
5	Черникова Ангелина Вадимовна	10.02.2017
6	Мукусева Полина Артемовна	13.06.2017
7	Зиятдинов Радель Ленарович	26.07.2017
8	Феоктистов Степан Павлович	04.04.2017
9	Гиниятуллина Амина Айратовна	15.08.2017
10	Сафина Лола Махмудовна	10.12.2016


Заведующий ДОУ Бадертдинова М.М.



Список детей группа раннего возраста МБДОУ «Теремок»
с. Базарные Матаки Алькеевского МР РТ, 01.09. 2020 г

№ п/п	ФИО ребенка	Дата, год рождения
1	Хайруллин Аскар Данилович	04.10.2017
2	Рафиков Азат Ильназович	20.10.2017
3	Миροнова Татьяна Сергеевна	15.02.2018
4	Гиззятов Эмиль Ильназович	02.03.2018
5	Свистунов Марк Игоревич	12.03.2018
6	Скворцов Захар Валерьевич	27.01.2018
7	Садриева Алсу Ирековна	23.04.2018
8	Шарафутдинов Камиль Ильнурович	13.05.2018
9	Гайнутдинов Рамазан Ленарович	01.06.2019
10	Валиев Усман Амирович	13.01.2019
11	Миндубаева Амина Ильмировна	05.06.2019
12	Зайдуллина Камила Ильнуровна	25.01.2019
13	Феоктистова Арина Павловна	28.04.2019
14	Рязапов Ислам Ильнарoвич	20.07.2018
15	Ахмитов Аяз Ильнурович	01.04.2018
16	Арнеев Илья Вячеславович	28.08.2018
17	Байtimiров Карим Динарович	28.03.2019

Заведующий ДОУ  Бадертдинова М.М.



Справка

Дана ОГИБДД ОМВД России по Алькеевскому району о том, что за период 2019-2020 уч. года дорожно транспортных происшествий с участием воспитанников МБДОУ детский сад «Теремок» с. Базарные Матаки Алькеевского муниципального района Республики Татарстан, не зарегистрировано.

Справка дана по месту требования.

01.09.2020 г.

Начальник ОГИБДД ОМВД России
по Алькеевскому району
майор полиции



Р.Р.Сафин